宮掌櫃

宮掌櫃



創作者說明手冊

01
註冊方式

註冊方式 03–04

02
創生組與宮廟組內容差異

用途差異 05

模板差異 06

0
圖

裝置

建議

目錄

04 如何投稿

投稿方式 09

版權歸屬 10

3 片建議尺寸

規格 07

尺寸 08



1 註冊方式

step. 1

註冊帳號



到宮掌櫃首頁註冊或用Google登錄

step. 2

提出創作者申請

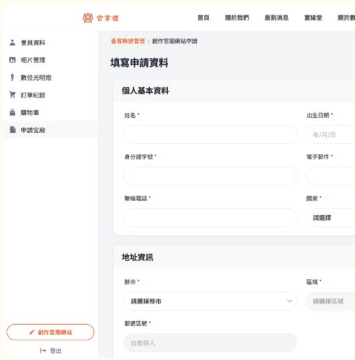

管理後台 → 香客帳號管

創作者帳號審核結果

審核通過

帳號管理會多出形象網站設計功能
即可正式開始建立與管理你的模板

審核未通過

會寄gmail通知，後台創作宮廟網站申請頁面也會顯示未通過原因





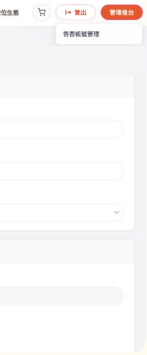

理 → 創作宮廟網站

step. 3

等待審核



申請後約3–5個工作天，
通過後成功開通創作者功能



2 創生組與宮廟組內容差異

用途差異

宮廟組



常態經營 | 長期信仰

專屬廟宇長期使用的模板
視覺核心請緊扣信仰、神祇與建築

創生組



不限期間 | 吸引參與

涵蓋文化、產業、旅遊、社區等面向
可為長期地方特色（如大溪老街文化、社頭織襪產業）
或期間性活動（如廟會、地方節慶）

製作規範

- 光明燈頁面不在設計範圍內，無需進行畫面製作
- 建立模板時，方案層級選擇：Free
- **創生組**作品須至少介紹一間在地實際存在的宮廟
  例如地方信仰中心、文化地標，或參訪行程之一環

模板差異

創生組



活動理念、參與嘉賓、交通資訊
（可在這裡介紹在地實際存在的宮廟）



現場攤販、入場須知、節目表



購票資訊、贊助方案

宮廟組



宮廟歷史、主祀神明、參拜資訊



活動列表、節慶禁忌、行事曆



宮廟捐款、歷年功德

3 製作指南



裝置規格

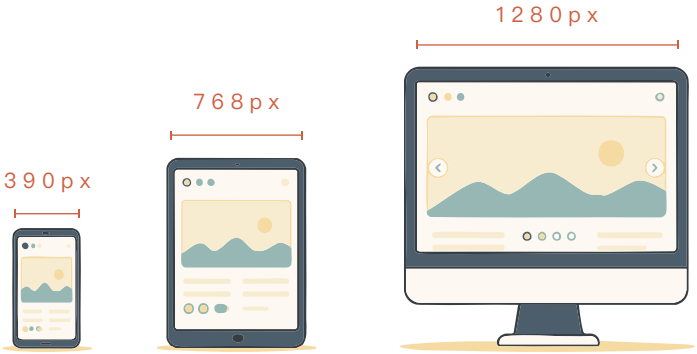

底圖

裝置	建議尺寸
電腦	寬度1280px
平板	寬度768px
手機	寬度390px



高度	圖片高度會隨框架自動調整並填滿畫面 若比例不符可能被裁切，故無固定建議尺寸

系統框架

輪播牆圖片



裝置	建議尺寸
電腦	1920 × 600px
平板	1024 × 450px
手機	390 × 350px



首圖



首圖高度	建議尺寸
400	1280 × 400px
600	1280 × 600px
800	1280 × 800px
自訂高度	比例會依照自訂的高度變動，無確切建議尺寸



4 如何投稿



投稿方式

送審上架

回到模板詳細資訊編輯審查單，補上封面等資料。模板及資料送審通過上架後仍可再次修改

封面建議規格
1200×630px

送審結果



審核通過

模板將上架，並寄信通知

審核未通過

會在模板詳細資訊頁面顯示未通過原因，並寄信通知





版權歸屬

著作權歸屬

模板版權歸屬,以正式創作者合約為準
模板內宮廟自有資料(商品、活動等)，著作權仍歸各宮廟

展示授權

上架即同意平台展示模板封面與預覽圖，供宮廟瀏覽選用

完整條款

正式合約內容由平台於簽約時提供,以合約為準



LINE

LINE

宮掌櫃官網

聯絡我們

(03) 2739509

桃園市中壢區環北路390號3樓

cf_sales@createfuture.com.tw